

鉄道で行く千葉




第17回

千葉モノレール その②

Chiba Urban Monorail Part:2



千葉モノレール1号線を千葉駅方面に向かって走る1000型車両(千葉みなと駅~千葉駅間)



千葉みなと

市役所前

千葉

栄町

菟川公園
(よしかわこうえん)

県庁前

Chiba Urban Monorail Part:2

千葉モノレール、第2回となる今回ご紹介するのは、千葉みなと駅から、千葉駅を経由し県庁前駅を結ぶ1号線。約3.2kmの中に、6つの駅があります。

千葉みなと駅から千葉駅間は、千葉みなと駅でJR京葉線、千葉駅でJR総武本線をはじめとする各線、そして千葉市

役所を結ぶ役割もになっており、千葉モノレールの路線の中でも、もっとも多くの方に利用されている区間です。また、千葉駅から県庁前駅を結ぶ区間も、千葉駅からビジネス街へのアクセスを容易にしてくれる、まさに都市モノレールとしての役割を果たしています。

★モノちゃんグッズ

千葉モノレールのキャラクター「モノちゃん」のキャラクターグッズが、千葉駅改札脇のモノちゃんshop等で販売されています。

●「モノちゃん」ぬいぐるみ
¥2,000
(税込)



座ったときの
大きさは
約30センチ

●「モノちゃん」
マスコット
¥500(税込)



大きさは
約10センチ

センシティタワー脇を走る1000型車両。(千葉駅付近)

みんなの知らない千葉モノレール。大切な「安全」は、こうして守られています！


緊急時には！

停電や車両の故障など、緊急時に安全に避難できる、さまざまな方法が用意されています。

- ①下取／車両からシュートを落下させ地上に降ります。
- ②縦取／専用装置を使って救援車両に乗り移り駅へ移動します。
- ③横取／対向線路の救援列車に乗り移り駅へ移動します。



脱出訓練の様子



定期的な点検作業

車両は常に定期的な点検作業を受けています。車両の部品点検や、車両各部の状態の確認、動作チェックなどが主ですが、重要部分は4年に一度、また車両全体も8年に一度分解して、徹底的に検査が行われています。



月点検作業

専用車両による夜間作業


意外と知られていないことですが、千葉モノレールはタイヤで走っています。そのため接触部分に異物があるとパンクの原因にもなってしまうため、線路(軌道桁)に異物がないかの確認が大切です。こうしたチェックをはじめとしたレールの点検などは、夜間、専用車両を使って行われています。



機軸作業車

千葉モノレールに乗って。

この千葉モノレール1号線の車窓は千葉駅を境にして、2つの大きな表情があります。千葉駅から、市役所前駅を経て、徐々に風景が広々と開けていく湾方面へ向かう風景。そして、ビルの合間を縫うように走り県庁前方面へ向かう、まさに都市の真ん中の風景。千葉市の二つの大きな表情を一度に楽しむことのできる車窓の風景です。



千葉みなと駅を出発した車両が大きなカーブに差し掛かると、右側に見える千葉ポートタワー。夕暮れ時には、美しいシルエットを見せられます(写真左)。



車窓からの風景

スペシャルビューポイント



都川が見える風景！

よしかわこうえん
葭川公園駅を出発した千葉モノレールが県庁前駅に到着する手前、右側の車窓には一見運河のようにも思える川が見えます。この川は千葉市内の高田町を起点に市の中心部を経て千葉港に注ぐ都川です。ビルが立ち並ぶ千葉市のオフィス街に一服の清涼感を与えてくれる風景です。



千葉みなと駅と市役所前駅間。左側には、みなと公園が見えます。公園の入り口にある大きなモニュメントが印象的です。



市役所前駅のすぐ目の前にある千葉市役所庁舎。駅の改札から通路でそのまま庁舎に行くことができます。



市役所前駅を出ると、路線の真下を通る大きな道路が見えます。現在工事中の国道357号です。

千葉モノレールで発見したお手軽グルメ&お土産！

よしかわこうえん
葭川公園駅

和菓子 千葉虎屋

(葭川公園駅改札から徒歩2分)



●焼き芋きんとん
1個 ¥180(税込)

千葉県産のサツマイモを使った地元スイーツ。表面はわずかにサクっとして、中のなめらかな生地の中に大粒のお芋が隠れています。意外にも洋風な香りが嬉しい一品。

県庁前駅

うなぎの安田

(県庁前駅改札から徒歩2分)



●鰻重
〈並〉1人前 ¥2,100(税込)

創業明治4年。地下70mからくみ上げる井戸水で鰻をしめ、備長炭でふっくら焼き上げています。砂糖を使わない甘すぎないタレも美味しい地元老舗の味。




下の広場から見える千葉モノレール。

先頭車両から見える千葉駅手前の車窓風景は迫力満点。車両はそごう千葉店とセンシティブターの間に走り抜けます。ビルの前の広場にある建物の屋根が、まるで手が届くほどすぐ近くに迫る風景です。この広場は、走行中の千葉モノレールを間近から眺められるお勧めのスポットです。



千葉駅を出て間もなく、右側の車窓には、眼下に千葉駅前や駅前のメインストリートの風景が広がります。

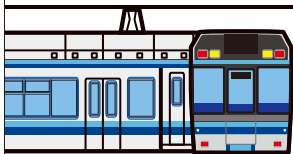


よしかわこうえん
葭川公園駅を出て左側。路線の下を通る広い道路の向こうに、千葉市複合施設Qiball(きぼーる)が見えます。



車両が県庁前駅に差し掛かる手前、左側の車窓には、千葉県庁本庁舎の20階建ての大きなビルが見えます。

千葉モノレールの、家族で出かけられる遊び場情報



**鉄道で
出かけよう!**

千葉ポートタワー&千葉ポートパーク

千葉ポートタワーは、千葉県民500万人突破を記念して建てられたタワーです。高さ約125m、全面をハーフミラーで覆った菱形のシャープなスタイルが特徴で、国際港・千葉港のシンボルとなっています。3F(地上109m)は360度大パノラマの展望カフェ。2F(地上105m)・4F(地上113m)は展望室になっています。ここからは千葉の市街地はもちろん、幕張新都心や千葉マリンスタジアム(2011年3月から「QVCマリンフィールド」に改称)、海の向うには、東京タワーや都心の高層ビル群も見えます。また天気の良い日には富士山、筑波山も望めます。

千葉ポートタワーの隣には、海を臨む広々とした千葉ポートパークがあります。ここでは、潮干狩りやウインドサーフィンなど水上レジャー、テニスコートなどのレクリエーション施設もあります。



毎年8月の第1土曜日に、千葉ポートパークで開催されている「千葉市民花火大会」。



千葉ポートパークの海岸では、マリンスポーツが楽しめます。



千葉ポートタワー「LIVE AIR 125」。地上105mの空間で、絶景の夜景を眺めながら、アーティストによるパフォーマンスが体感できます。
※詳しい内容は公式サイトをご覧ください。

- 営業時間／夏季(6月1日～9月30日)午前9時～午後9時
(最終入館時間午後8時30分)
冬季(10月1日～5月31日)午前9時～午後7時
(最終入館時間午後6時30分)
- 休館日／12月28日～1月4日
※安全上、強風等により臨時休業する場合があります。
(千葉ポートパークは年中無休)
- 料 金／大人410円・小中学生200円・小学生未満無料
(千葉ポートパークは無料)
- 交 通／「千葉みなと駅」より徒歩約12分
- 駐車場／あり 250台(無料)
- 問い合わせ／043-241-0125
- 住 所／〒260-0024 千葉市中央区中央港1
- 公式サイト(<http://port-tower.chibacity-ta.or.jp/>)

車窓からの風景や道草を思い切り楽しんだら、今度は本格的に遊べる場所を訪ねてみましょう。電車を使えばすぐに出かけられ、家族で思い切り楽しめるポイントをご紹介します。

千葉市科学館

よしかわこうえん

葭川公園駅近く、Qiball(きぼーる)内にある参加体験型の科学館。7階から10階が千葉市科学館となっています。

7階にあるプラネタリウムは、内径23メートルのドーム・スクリーンに、1,000万個を超える星を投影することができ、天の川などの小さな星の集合もリアルに体験できます。8階の「ワンダータウン」は視覚・音・光・数の不思議を科学的に楽しく探究する場。9階の「テクノタウン」は暮らしを支える技術を通し、その原理をひも解く場。10階の「ジオタウン」は宇宙と地球、自然や生命の不思議を体験する場となっています。



Qiball(きぼーる)のエンタランスでありシンボルでもある1階アトリウム。ガラス張りの吹き抜けを見上げると大きな球体プラネタリウムが浮かび、訪れる人々を迎えてくれます。



プラネタリウム



テクノタウン
スケルトンカー

- 開館時間／展示エリア 午前9時～午後7時
(入館は閉館の30分前まで)
プラネタリウム 午前9時～午後8時
(最終投影開始は午後7時から)
- 休館日／年末年始、機器点検日
(月によって異なりますので、下記公式サイトにてご確認ください)
- 料 金／(常設展示)
大人500円・高校生300円・小中学生100円
(プラネタリウム)
大人500円・高校生300円・小中学生100円
(セット券 常設展示+プラネタリウム)
大人800円・高校生480円・小中学生160円
- 交 通／「葭川公園駅」より350m(徒歩約5分)
- 駐車場／あり 250台(きぼーる有料駐車場)
午前8時～午後10時 100円/20分
(入庫後24時間最大 1,500円)
- 問い合わせ／043-308-0511
- 住 所／〒260-0013 千葉市中央区中央4-5-1
きぼーる内 7階～10階
- 公式サイト(<http://www.kagakukanQ.com/>)

**駅前発見!
探してみよう!**

千葉ポートパーク内にある「トータムポール」!

公園内には、千葉港の姉妹港である「ポートランド港」と千葉県の姉妹州である「ウィスコンシン州」との交流を記念して作られた庭園があります。その正面、少し丘になった場所に、5mほどの高さの木造の柱が。近づいてみると、アメリカンインディアンが彫ったトータムポールでした。一番上には友好を表現した二人の酋長がいます。



**調べてみよう!
千葉モノレールクイズ?**

千葉モノレールの マスコットの名前は?

1. マナちゃん
2. レールンちゃん
3. モノちゃん

※正解は次号紙面で!

※前回のクイズの正解。千葉市動物公園にいる立ちポーズが得意な人気者の動物は?
「3」レッサーパンダでした。